


# **עיקרי הממצאים מסקר פעמונים**

**יותר מ-20%**

**נמנעו מצריכת מוצרים בסיסיים  
לפחות פעם אחת בשנה האחרונה**




**אחד מכל 8 ישראלים**

**נמצא במינוס כרוני  
במהלך השנה האחרונה  
קרוב למחצית היו במינוס לפחות פעם אחת בשנה האחרונה**



## יותר מ-20%

נמנעו מצריכת מוצרים בסיסיים  
לפחות פעם אחת בשנה האחרונה



## אחד מכל 8 ישראלים

נמצא במינוס כרוני  
במהלך השנה האחרונה  
קרוב למחצית היו במינוס לפחות פעם אחת בשנה האחרונה




34% בקרב בעלי הכנסה נמוכה מהממוצע 

5% בקרב בעלי הכנסה גבוהה מהממוצע 

## יותר מ-20%

נמנעו מצריכת מוצרים בסיסיים  
לפחות פעם אחת בשנה האחרונה



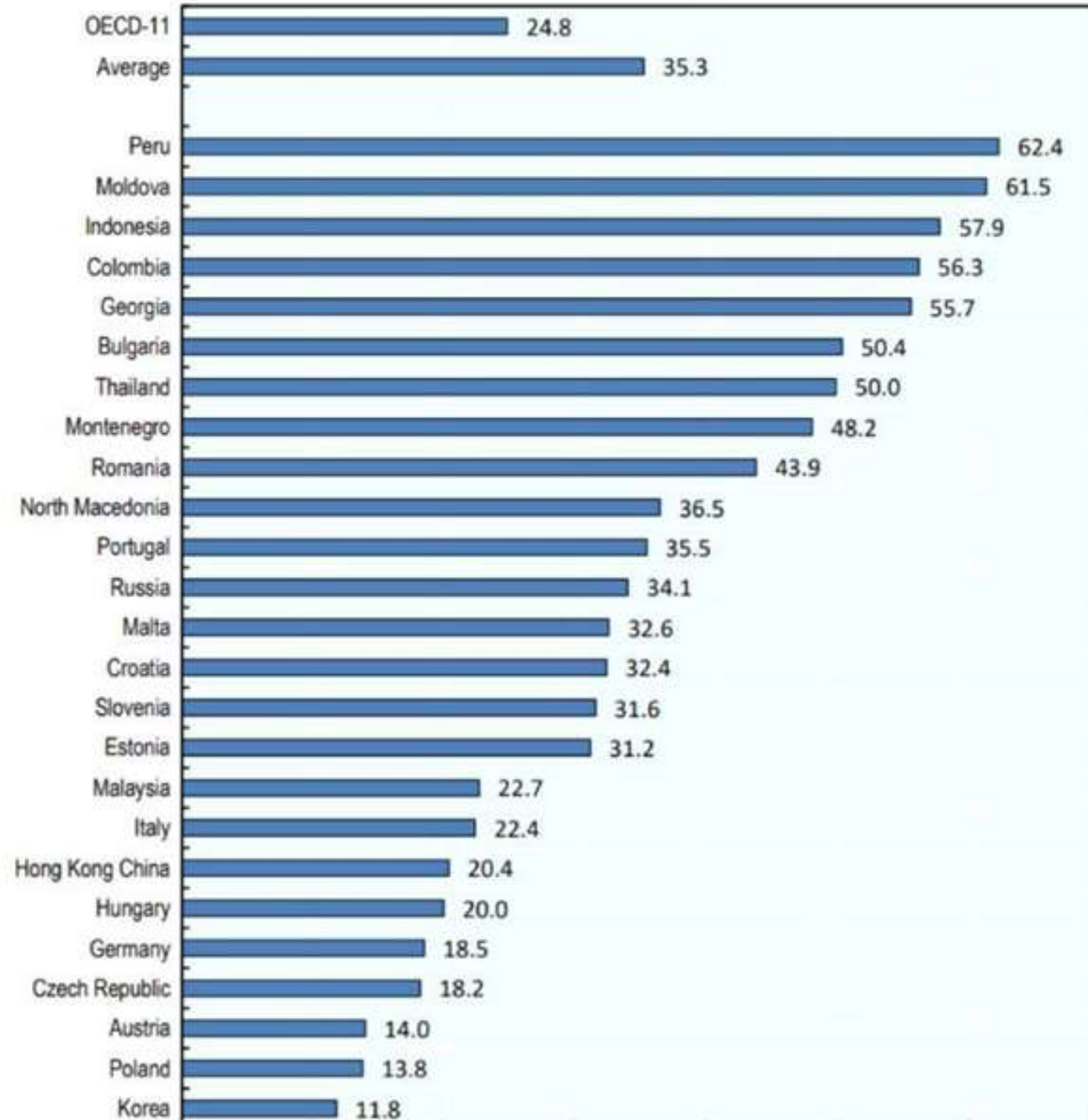
## אחד מכל 8 ישראלים

נמצא במינוס כרוני  
במהלך השנה האחרונה  
קרוב למחצית היו במינוס לפחות פעם אחת בשנה האחרונה



34% בקרב בעלי הכנסה נמוכה מהממוצע   
5% בקרב בעלי הכנסה גבוהה מהממוצע 

42% בקרב הציבור הערבי   
17% בקרב הציבור היהודי 



28.8%

דיווחו על הוצאות גדולות מהכנסות



28.8%

דיווחו על הוצאות גדולות מהכנסות

ישראל





**35%**

מהציבור אינו חוסך בכלל



**22%**

יוכלו לכסות את הוצאותיהם במשך  
חודש אחד בלבד, במקרה של אובדן  
מקור הפרנסה



**70%**

יתקשו לעמוד בהוצאה חריגה  
בגובה ההכנסה



**35%**

מהציבור אינו חוסך בכלל



**22%**

יוכלו לכסות את הוצאותיהם במשך  
חודש אחד בלבד, במקרה של אובדן  
מקור הפרנסה



**70%**

יתקשו לעמוד בהוצאה חריגה  
בגובה ההכנסה

הכנסה נמוכה מהממוצע **28%** 

הכנסה גבוהה מהממוצע **11%** 

הכנסה נמוכה מהממוצע **22%** 

הכנסה גבוהה מהממוצע **6%** 



# כנס פעמונים

# איתנות כלכלית



**35%**

מהציבור אינו חוסך בכלל



**22%**

יוכלו לכסות את הוצאותיהם במשך חודש אחד בלבד, במקרה של אובדן מקור הפרנסה



**70%**

יתקשו לעמוד בהוצאה חריגה בגובה ההכנסה

הכנסה נמוכה מהממוצע **28%**

הכנסה גבוהה מהממוצע **11%**

הכנסה נמוכה מהממוצע **22%**

הכנסה גבוהה מהממוצע **6%**

מבני 21-34 **27%**

מבני +55 **11%**

מבני 21-34 **22%**

מבני +55 **10%**

 **62%** מהציבור מציב לעצמו מטרות פיננסיות

 **57%** הכנסה נמוכה מהממוצע  
מטרות נפוצות: קניית דירה וסגירת חוב

 **67%** הכנסה גבוהה מהממוצע  
מטרות נפוצות: חיסכון לילדים וחסכון פנסיוני

מהציבור מציב לעצמו מטרות פיננסיות **62%**



הכנסה נמוכה מהממוצע **57%**  
מטרות נפוצות: קניית דירה וסגירת חוב



הכנסה גבוהה מהממוצע **67%**  
מטרות נפוצות: חיסכון לילדים וחסכון פנסיוני



מהציבור היהודי **60%**



מהציבור הערבי **73%**



מהציבור מציב לעצמו מטרות פיננסיות **62%** 

הכנסה נמוכה מהממוצע **57%**   
מטרות נפוצות: קניית דירה וסגירת חוב

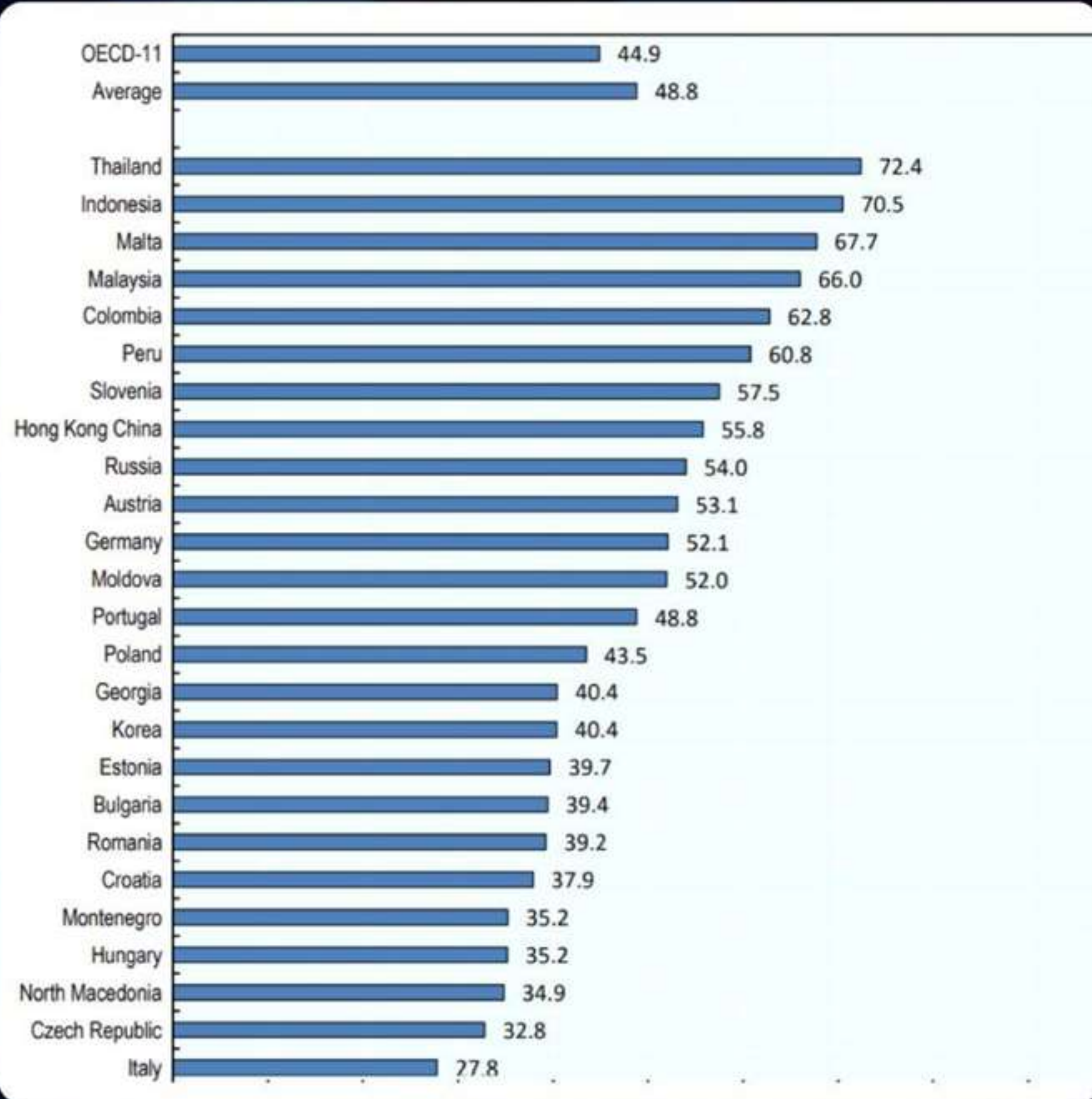
הכנסה גבוהה מהממוצע **67%**   
מטרות נפוצות: חיסכון לילדים וחסכון פנסיוני

מהציבור היהודי **60%** 

מהציבור הערבי **73%** 

בקרוב בני 55+ **47%** 

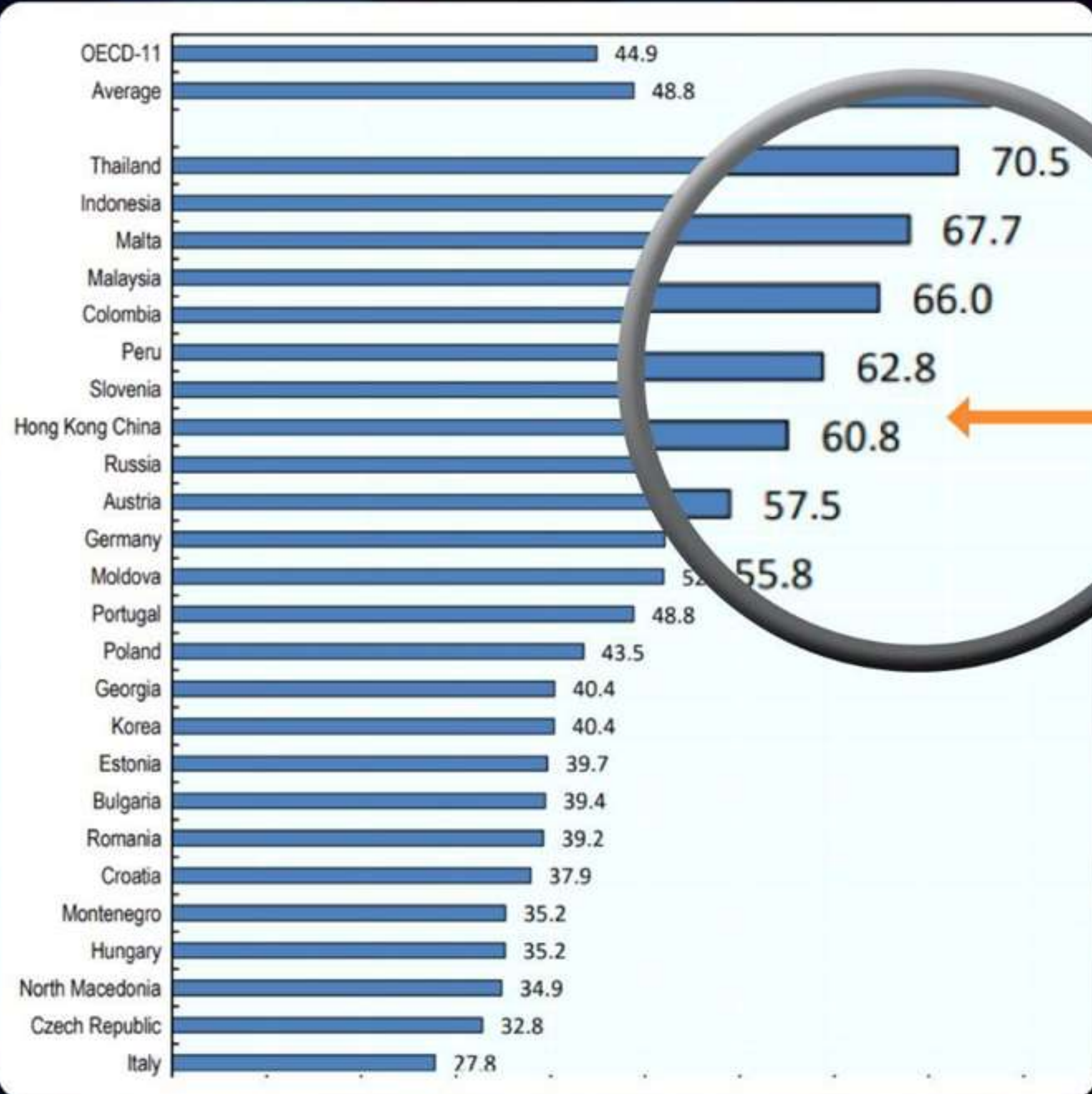
תבני 21-34 **68%** 



62.3%

מהציבור כן מציב לעצמו  
מטרות פיננסיות

# הצבת מטרות - ישראל ביחס למדינות אחרות






**ישראל**



**62.3%**

מהציבור כן מציב לעצמו  
מטרות פיננסיות


- 67% מהציבור ידעו לענות נכון על הקשר בין תשואה וסיכון (לעומת 48% ב-2012, הלמ"ס) 
- 76% מהציבור ידעו לענות נכון בשאלה על אינפלציה (לעומת 65% ב-2012, הלמ"ס) 
- 47% מהציבור ידעו לחשב נכון בשאלת ריבית דריבית (לעומת 29% ב-2012, הלמ"ס) 

מהציבור ידעו לענות נכון על הקשר בין תשואה וסיכון (לעומת 48% ב-2012, הלמ"ס) **67%** 

מהציבור ידעו לענות נכון בשאלה על אינפלציה (לעומת 65% ב-2012, הלמ"ס) **76%** 

מהציבור ידעו לחשב נכון בשאלת ריבית דריבית (לעומת 29% ב-2012, הלמ"ס) **47%** 

## אי-שיוויון גם בידע

נשים נוטות לענות פי 2 עד פי 3 "לא יודעת" בשאלות ידע פיננסי יותר מאשר גברים 

מהנשים חושבות שהידע הפיננסי שלהן מתחת לממוצע בני גילן (לעומת 19% בקרב הגברים) **36%** 

מהציבור הערבי חושב שהידע הפיננסי שלו מתחת לממוצע בני גילם (לעומת 22% בקרב הציבור היהודי) **52%** 



רכיב רגשי / פיננסים ורגש:



**27% מהציבור**

מעיד כי המצב הכלכלי משפיע לרעה על מערכות היחסים במשפחה



מחשבה על המצב הכלכלי עלולה לעורר לחץ או חרדה בקרב

**נ-40% מהציבור**

רכיב רגשי / פיננסים ורגש:



**27% מהציבור**

מעיד כי המצב הכלכלי משפיע לרעה על מערכות היחסים במשפחה



מחשבה על המצב הכלכלי עלולה לעורר לחץ או חרדה בקרב **נ-40% מהציבור**



**49%** בקרב הציבור הערבי מעידים כי המצב הכלכלי שלהם משפיע לרעה על מערכות היחסים במשפחה

**22%** בציבור היהודי



**50%** ממשקי הבית בעלי הכנסה נמוכה עלולים להרגיש לחץ או חרדה ממחשבה על המצב הכלכלי

**24%** בקרב בעלי הכנסה גבוהה